









## 1 MAPA DE ESQUADRIAS

LEGENDA:	
 <small>1 - PLANTA</small> <small>2 - CORTES</small> <small>3 - DETALHE</small>	<p>INDICAÇÃO NÍVEIS PLANTA E CORTE</p>
	<p>INDICAÇÃO DE VISTAS</p>
	<p>ESPECIFICAÇÕES DE MATERIAS</p>
	<p>INDICAÇÃO DE ENÇOS</p>
	<p>INDICAÇÃO DE ELEMENTOS (BANCAIS, PRATELEIAS E ETC.)</p>
	<p>INDICAÇÃO DE PORTAS E JANELAS</p>
	<p>INDICAÇÃO DE FACHADAS</p>
	<p>INDICAÇÃO DE CORTES</p>

NOTAS

- MENSURA E NÍVEIS EM LETRAS;
- VERIFICAR POSIÇÃO EXATA DOS PLANOS NO PROJETO ESTRUTURAL;
- VERIFICAR SE ALTIJES CONSTRUÍVEIS PERTENCENTES NAS PLANTAS DE DETALHAMENTO;
- BAIXAR O CONJUNTO DE INFORMAÇÕES ENTRE O PROJETO GRÁFICO E O MEMORIAL DESCRITIVO, PREVALER A
- ALTERNÂNCES NESTE PROJETO SOMENTE COM AUTORIZAÇÃO EXPRESSA DO MODE

REFERÊNCIAS:

- PLANTILLA DE QUANTITATIVOS;
- MEMORIAL DESCRITIVO E ESPECIFICAÇÕES TÉCNICAS

LEGENDA DE JANELAS - JANELAS ALUMÍNIO			
REF.	Dimensão (cm)	Arquitet. (cm)	Acústico (do período) Tipo
J001	70 x 125	68 x 123	Revestimento Ladrão
J002	60 x 75	58 x 73	Revestimento Ladrão
J003	110 x 145	108 x 143	70 cm - gôndola
J004	140 x 115	138 x 113	100 cm - fno
J005	140 x 145	138 x 143	100 cm - gôndola
J006	200 x 105	198 x 103	90 e 110 cm - fno
J007	210 x 150	208 x 148	115 cm - revestim
J008	210 x 175	208 x 173	162 cm - revestim
J009	210 x 190	208 x 188	162 cm - revestim
J010	210 x 150	208 x 148	115 cm - revestim
J011	140 x 75	138 x 73	115 cm - revestim
J012	140 x 125	138 x 123	115 cm - revestim
J013	420 x 150	418 x 148	215 cm - revestim
J014	550 x 150	548 x 148	215 cm - revestim
J015	550 x 170	548 x 168	115 cm - revestim
J016	550 x 150	548 x 148	115 cm - revestim
J017	550 x 150	548 x 148	115 cm - revestim
J018	550 x 150	548 x 148	115 cm - revestim
J019	550 x 150	548 x 148	115 cm - revestim
J020	550 x 150	548 x 148	115 cm - revestim
J021	550 x 150	548 x 148	115 cm - revestim
J022	550 x 150	548 x 148	115 cm - revestim
J023	550 x 150	548 x 148	115 cm - revestim
J024	550 x 150	548 x 148	115 cm - revestim
J025	550 x 150	548 x 148	115 cm - revestim
J026	550 x 150	548 x 148	115 cm - revestim
J027	550 x 150	548 x 148	115 cm - revestim
J028	550 x 150	548 x 148	115 cm - revestim
J029	550 x 150	548 x 148	115 cm - revestim
J030	550 x 150	548 x 148	115 cm - revestim
J031	550 x 150	548 x 148	115 cm - revestim
J032	550 x 150	548 x 148	115 cm - revestim
J033	550 x 150	548 x 148	115 cm - revestim
J034	550 x 150	548 x 148	115 cm - revestim
J035	550 x 150	548 x 148	115 cm - revestim
J036	550 x 150	548 x 148	115 cm - revestim
J037	550 x 150	548 x 148	115 cm - revestim
J038	550 x 150	548 x 148	115 cm - revestim
J039	550 x 150	548 x 148	115 cm - revestim
J040	550 x 150	548 x 148	115 cm - revestim
J041	550 x 150	548 x 148	115 cm - revestim
J042	550 x 150	548 x 148	115 cm - revestim
J043	550 x 150	548 x 148	115 cm - revestim
J044	550 x 150	548 x 148	115 cm - revestim
J045	550 x 150	548 x 148	115 cm - revestim
J046	550 x 150	548 x 148	115 cm - revestim
J047	550 x 150	548 x 148	115 cm - revestim
J048	550 x 150	548 x 148	115 cm - revestim
J049	550 x 150	548 x 148	115 cm - revestim
J050	550 x 150	548 x 148	115 cm - revestim
J051	550 x 150	548 x 148	115 cm - revestim
J052	550 x 150	548 x 148	115 cm - revestim
J053	550 x 150	548 x 148	115 cm - revestim
J054	550 x 150	548 x 148	115 cm - revestim
J055	550 x 150	548 x 148	115 cm - revestim
J056	550 x 150	548 x 148	115 cm - revestim
J057	550 x 150	548 x 148	115 cm - revestim
J058	550 x 150	548 x 148	115 cm - revestim
J059	550 x 150	548 x 148	115 cm - revestim
J060	550 x 150	548 x 148	115 cm - revestim
J061	550 x 150	548 x 148	115 cm - revestim
J062	550 x 150	548 x 148	115 cm - revestim
J063	550 x 150	548 x 148	115 cm - revestim
J064	550 x 150	548 x 148	115 cm - revestim
J065	550 x 150	548 x 148	115 cm - revestim
J066	550 x 150	548 x 148	115 cm - revestim
J067	550 x 150	548 x 148	115 cm - revestim
J068	550 x 150	548 x 148	115 cm - revestim
J069	550 x 150	548 x 148	115 cm - revestim
J070	550 x 150	548 x 148	115 cm - revestim
J071	550 x 150	548 x 148	115 cm - revestim
J072	550 x 150	548 x 148	115 cm - revestim
J073	550 x 150	548 x 148	115 cm - revestim
J074	550 x 150	548 x 148	115 cm - revestim
J075	550 x 150	548 x 148	115 cm - revestim
J076	550 x 150	548 x 148	115 cm - revestim
J077	550 x 150	548 x 148	115 cm - revestim
J078	550 x 150	548 x 148	115 cm - revestim
J079	550 x 150	548 x 148	115 cm - revestim
J080	550 x 150	548 x 148	115 cm - revestim
J081	550 x 150	548 x 148	115 cm - revestim
J082	550 x 150	548 x 148	115 cm - revestim
J083	550 x 150	548 x 148	115 cm - revestim
J084	550 x 150	548 x 148	115 cm - revestim
J085	550 x 150	548 x 148	115 cm - revestim
J086	550 x 150	548 x 148	115 cm - revestim
J087	550 x 150	548 x 148	115 cm - revestim
J088	550 x 150	548 x 148	115 cm - revestim
J089	550 x 150	548 x 148	115 cm - revestim
J090	550 x 150	548 x 148	115 cm - revestim
J091	550 x 150	548 x 148	115 cm - revestim
J092	550 x 150	548 x 148	115 cm - revestim
J093	550 x 150	548 x 148	115 cm - revestim
J094	550 x 150	548 x 148	115 cm - revestim
J095	550 x 150	548 x 148	115 cm - revestim
J096	550 x 150	548 x 148	115 cm - revestim
J097	550 x 150	548 x 148	115 cm - revestim
J098	550 x 150	548 x 148	115 cm - revestim
J099	550 x 150	548 x 148	115 cm - revestim
J100	550 x 150	548 x 148	115 cm - revestim
J101	550 x 150	548 x 148	115 cm - revestim
J102	550 x 150	548 x 148	115 cm - revestim
J103	550 x 150	548 x 148	115 cm - revestim
J104	550 x 150	548 x 148	115 cm - revestim
J105	550 x 150	548 x 148	115 cm - revestim
J106	550 x 150	548 x 148	115 cm - revestim
J107	550 x 150	548 x 148	115 cm - revestim
J108	550 x 150	548 x 148	115 cm - revestim
J109	550 x 150	548 x 148	115 cm - revestim
J110	550 x 150	548 x 148	115 cm - revestim
J111	550 x 150	548 x 148	115 cm - revestim
J112	550 x 150	548 x 148	115 cm - revestim
J113	550 x 150	548 x 148	115 cm - revestim
J114	550 x 150	548 x 148	115 cm - revestim
J115	550 x 150	548 x 148	115 cm - revestim
J116	550 x 150	548 x 148	115 cm - revestim
J117	550 x 150	548 x 148	115 cm - revestim
J118	550 x 150	548 x 148	115 cm - revestim
J119	550 x 150	548 x 148	115 cm - revestim
J120	550 x 150	548 x 148	115 cm - revestim
J121	550 x 150	548 x 148	115 cm - revestim
J122	550 x 150	548 x 148	115 cm - revestim
J123	550 x 150	548 x 148	115 cm - revestim
J124	550 x 150	548 x 148	115 cm - revestim
J125	550 x 150	548 x 148	115 cm - revestim
J126	550 x 150	548 x 148	115 cm - revestim
J127	550 x 150	548 x 148	115 cm - revestim
J128	550 x 150	548 x 148	115 cm - revestim
J129	550 x 150	548 x 148	115 cm - revestim
J130	550 x 150	548 x 148	115 cm - revestim
J131	550 x 150	548 x 148	115 cm - revestim
J132	550 x 150	548 x 148	115 cm - revestim
J133	550 x 150	548 x 148	115 cm - revestim
J134	550 x 150	548 x 148	115 cm - revestim
J135	550 x 150	548 x 148	115 cm - revestim
J136	550 x 150	548 x 148	115 cm - revestim
J137	550 x 150	548 x 148	115 cm - revestim
J138	550 x 150	548 x 148	115 cm - revestim
J139	550 x 150	548 x 148	115 cm - revestim
J140	550 x 150	548 x 148	115 cm - revestim
J141	550 x 150	548 x 148	115 cm - revestim
J142	550 x 150	548 x 148	115 cm - revestim
J143	550 x 150	548 x 148	115 cm - revestim
J144	550 x 150	548 x 148	115 cm - revestim
J145	550 x 150	548 x 148	115 cm - revestim
J146	550 x 150	548 x 148	115 cm - revestim
J147	550 x 150	548 x 148	115 cm - revestim
J148	550 x 150	548 x 148	115 cm - revestim
J149	550 x 150	548 x 148	115 cm - revestim
J150	550 x 150	548 x 148	115 cm - revestim
J151	550 x 150	548 x 148	115 cm - revestim
J152	550 x 150	548 x 148	115 cm - revestim
J153	550 x 150	548 x 148	115 cm - revestim
J154	550 x 150	548 x 148	115 cm - revestim
J155	550 x 150	548 x 148	115 cm - revestim
J156	550 x 150	548 x 148	115 cm - revestim
J157	550 x 150	548 x 148	115 cm - revestim
J158	550 x 150	548 x 148	115 cm - revestim
J159	550 x 150	548 x 148	115 cm - revestim
J160	550 x 150	548 x 148	115 cm - revestim
J161	550 x 150	548 x 148	115 cm - revestim
J162	550 x 150	548 x 148	115 cm - revestim
J163	550 x 150	548 x 148	115 cm - revestim
J164	550 x 150	548 x 148	115 cm - revestim
J165	550 x 150	548 x 148	115 cm - revestim
J166	550 x 150	548 x 148	115 cm - revestim
J167	550 x 150	548 x 148	115 cm - revestim
J168	550 x 150	548 x 148	115 cm - revestim
J169	550 x 150	548 x 148	115 cm - revestim
J170	550 x 150	548 x 148	115 cm - revestim
J171	550 x 150	548 x 148	115 cm - revestim
J172	550 x 150	548 x 148	115 cm - revestim
J173	550 x 150	548 x 148	115 cm - revestim
J174	550 x 150	548 x 148	115 cm - revestim
J175	550 x 150	548 x 148	115 cm - revestim
J176	550 x 150	548 x 148	115 cm - revestim
J177	550 x 150	548 x 148	115 cm - revestim
J178	550 x 150	548 x 148	115 cm - revestim
J179	550 x 150	548 x 148	115 cm - revestim
J180	550 x 150	548 x 148	115 cm - revestim
J181	550 x 150	548 x 148	115 cm - revestim
J182	550 x 150	548 x 148	115 cm - revestim
J183	550 x 150	548 x 148	115 cm - revestim
J184	550 x 150	548 x 148	115 cm - revestim
J185	550 x 150	548 x 148	115 cm - revestim
J186	550 x 150	548 x 148	115 cm - revestim
J187	550 x 150	548 x 148	115 cm - revestim
J188	550 x 150	548 x 148	115 cm - revestim
J189	550 x 150	548 x 148	115 cm - revestim
J190	550 x 150	548 x 148	115 cm - revestim
J191	550 x 150	548 x 148	115 cm - revestim
J192	550 x 150	548 x 148	115 cm - revestim
J193	550 x 150	548 x 148	115 cm - revestim
J194	550 x 150	548 x 148	115 cm - revestim
J195	550 x 150	548 x 148	115 cm - revestim
J196	550 x 150	548 x 148	115 cm - revestim
J197	550 x 150	548 x 148	115 cm - revestim
J198	550 x 150	548 x 148	115 cm - revestim
J199	550 x 150	548 x 148	115 cm - revestim
J200	550 x 150	548 x 148	115 cm - revestim
J201	550 x 150	548 x 148	115 cm - revestim
J202	550 x 150	548 x 148	115 cm - revestim
J203	550 x 150	548 x 148	115 cm - revestim
J204	550 x 150	548 x 148	115 cm - revestim
J205	550 x 150	548 x 148	115 cm - revestim
J206	550 x 150	548 x 148	115 cm - revestim
J207	550 x 150	548 x 148	115 cm - revestim
J208	550 x 150	548 x 148	115 cm - revestim
J209	550 x 150	548 x 148	115 cm - revestim
J210	550 x 150	548 x 148	115 cm - revestim
J211	550 x 150	548 x 148	115 cm - revestim
J212	550 x 150	548 x 148	115 cm - revestim
J213	550 x 150	548 x 148	115 cm - revestim
J214	550 x 150	548 x 148	115 cm - revestim
J215	550 x 150	548 x 148	115 cm - revestim
J216	550 x 150	548 x 148	115 cm - revestim
J217	550 x 150	548 x 148	115 cm - revestim
J218	550 x 150	548 x 148	115 cm - revestim
J219	550 x 150	548 x 148	115 cm - revestim
J220	550 x 150	548 x 148	115 cm - revestim
J221	550 x 150	548 x 148	115 cm - revestim
J222	550 x 150	548 x 148	115 cm - revestim
J223	550 x 150	548 x 148	115 cm - revestim
J224	550 x 150	548 x 148	115 cm - revestim
J225	550 x 150	548 x 148	115 cm - revestim
J226	550 x 150	548 x 148	115 cm - revestim
J227	550 x 150	548 x 148	115 cm - revestim
J228	550 x 150	548 x 148	115 cm - revestim
J229	550 x 150	548 x 148	115 cm - revestim
J230	550 x 150	548 x 148	115 cm - revestim
J231	550 x 150	548 x 148	115 cm - revestim
J232	550 x 150	548 x 148	115 cm - revestim
J233	550 x 150	548 x 148	115 cm - revestim
J234	550 x 150	548 x 148	115 cm - revestim
J235	550 x 150	548 x 148	115 cm - revestim
J236	550 x 150	548 x 148	115 cm - revestim
J237	550 x 150	548 x 148	115 cm - revestim
J238	550 x 150	548 x 148	115 cm - revestim
J239	550 x 150	548 x 148	115 cm - revestim
J240	550 x 150	548 x 148	115 cm - revestim
J241	550 x 150	548 x 148	115 cm - revestim
J242	550 x 150	548 x 148	115 cm - revestim
J243	550 x 150	548 x 148	115 cm - revestim
J244	550 x 150	548 x 148	115 cm - revestim
J245	550 x 150	548 x 148	115 cm - revestim
J246	550 x 150	548 x 148	115 cm - revestim
J247	550 x 1		

**GOVERNO FEDERAL**  
**BRSIL**  
PATRIA EDUCADORA

**FNDE**  
Fundo Nacional  
de Desenvolvimento  
da Educação  
Ministério da  
Educação

PROPRIETÁRIO: _____
ENDEREÇO _____
MUNICÍPIO – UF: _____
PROPRIETÁRIO _____
RESP. TÉCNICO _____
CRM _____
AUTOR DO PROJETO _____
CRM _____

OBSERVAÇÃO			RA
<p><b>PROGRAMA PROINFÂNCIA - PROJETO TIPO 1</b></p> <p><b>PROJETO DE ARQUITETURA</b></p>			
COORDENAÇÃO	DETALHAMENTO DE ESQUADRIAS		ARQUITETO
CGEST - Coordenação Geral de Infraestrutura Educacional	JANELAS		
FORMATO	REVISÃO	ESCALA	PRIMEIRA
A1 (841x594)	1/50	DATA EMISSÃO	14
		MAR/2015	